

光復e酷幣 操作手冊

學生版

臺北e酷幣外在形式為代幣集點機制，內在核心為集點過程中逐步紀錄學生「個人化學習歷程」。學習歷程記錄將於畢業時輸出給學生作為紀念。

一、e 酷幣網站進入方式、手機 APP

在光復國小官方網站上排選單中，點選「光復 e 酷幣」即可進入。或由連結：

<https://ecc.tp.edu.tw/> 進入。目前也有 APP 版本，可以從 QR Code 掃描下載。



光復 e 酷幣

二、登入系統

帳號	教師：身分證字號 (共 10 碼) 學生：學號 (共 6 碼)
密碼	身分證字號後 4 碼



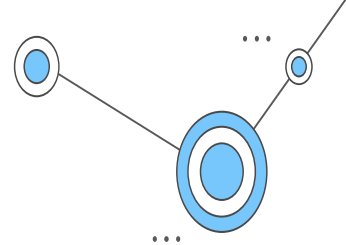
三、酷幣點數獲取方式

- (一) 線上投稿：學生自行投稿。依投稿文章內容給予點數 0-10 點（請班導師協助）。抄襲或不雅內容予以退回或扣點。
- (二) 閱讀認證：班級共同繳交。學習單每篇 5-10 點，達成認證等級可獲得額外點數。（圖書館協助）
- (三) 有獎徵答：作答全對者可獲得 10 點。
- (四) 生日賀禮：每年生日當月登入光復 e 酷幣系統，可獲得 1 次生日賀禮 50 點。
- (五) e 酷幣建議給點參考表：

1. 閱讀認證、線上投稿	5 點：一般獎勵 10 點：佳作獎勵
2. 校內活動、班級幹部	10 - 50 點
3. 校級小志工	50 - 100 點

學生操作

線上投稿



(1) 點選「線上投稿」→「我要投稿」

我的動態
閱讀動態
加個應用
線上投稿
線上發表
閱讀動態
閱讀動態
校內表揚
校外表揚
有獎徵答
投票入口

線上投稿-線上投稿一覽表

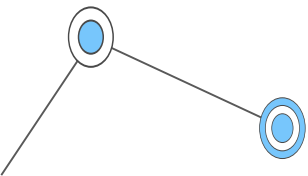
我要投稿

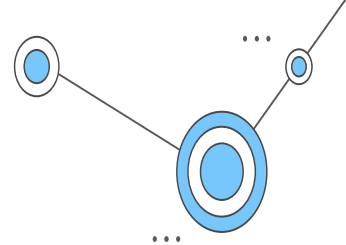
學號/姓名/文章標題 年級 全部 班級 全部

搜尋 透視搜尋

被推薦文章 被獎勵文章 全部 我的文章 訂閱文章

有幫助的鼓勵文章





(1) 點選「線上投稿」→「我要投稿」

線上投稿

投稿日期 2017/10/19

文章標題

文章內容

若 15 分鐘沒有動作，系統將自動登出，建議在 word 或其他文書軟體上編輯好再過來複製貼上，或可按暫存草稿先暫存。

上傳圖片
小於八張

選擇檔案 未選擇任何檔案

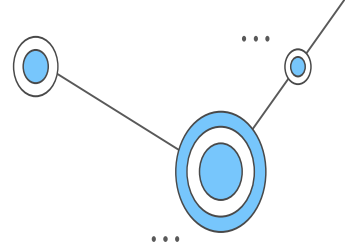
增加檔案

暫存草稿 確定送出 放棄編輯

小提醒

可選擇「圖片
(.jpg)檔」上傳，
不上傳也可以。

線上投稿



- (1) 完成一篇「線上投稿」，老師批閱後，會依投稿文章內容，給予點數 0 -10 點。
- (2) 利用手機語音輸入更方便哦！
- (3) 使用「線上投稿」，每個人只會看到自己的名字，別人的名字座號不會顯示。

